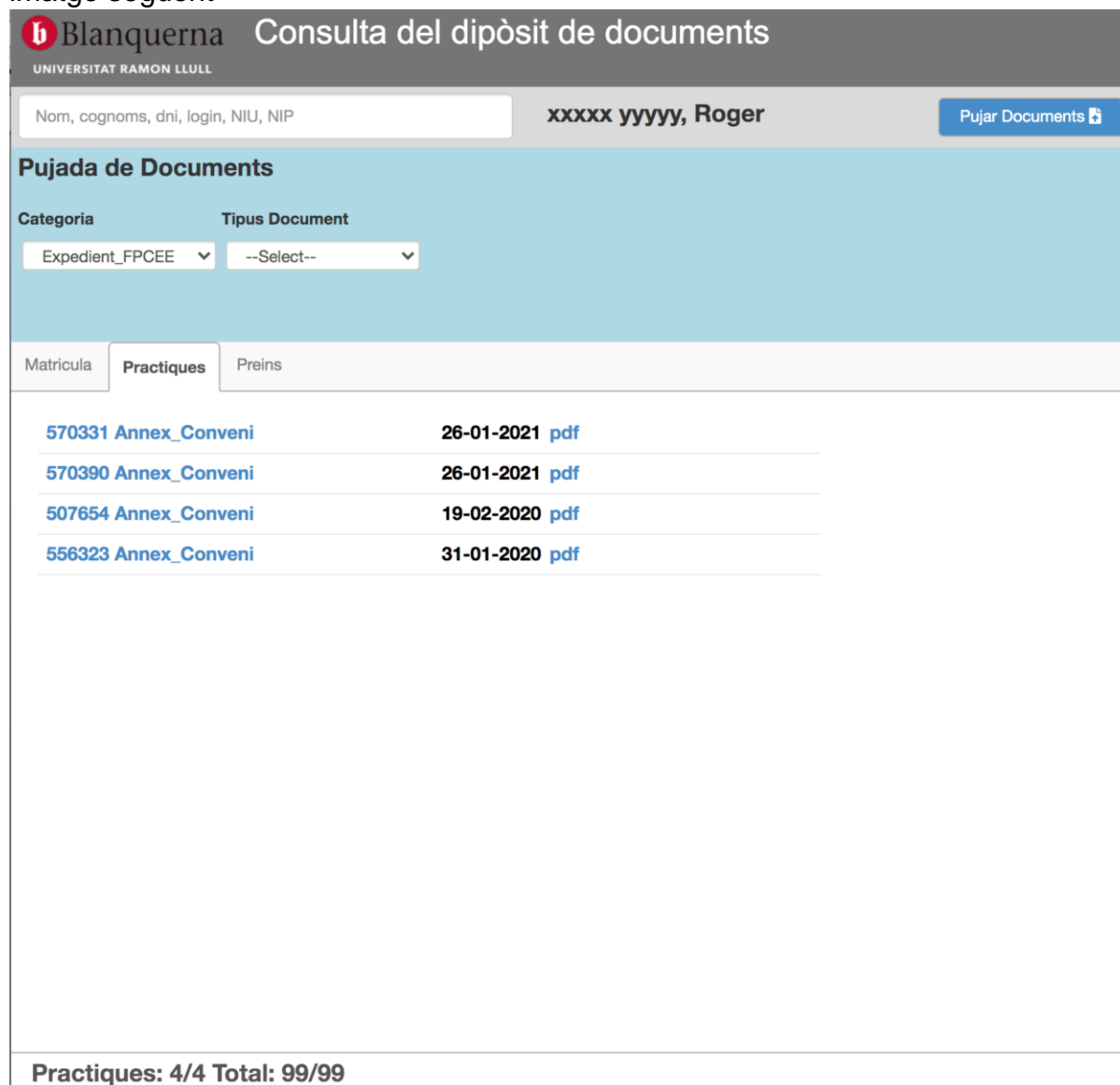


Instruccions per enviar el Document SEPA signat a Blanquerna:

A través de l'**enllaç** següent podeu accedir al dipòsit de la Fundació Blanquerna, on trobareu tota la documentació que us demanem i al qual sempre hi tindreu accés.

Per pujar un document s'ha de prémer primer el botó **Pujar Documents** que podeu veure a la imatge següent-

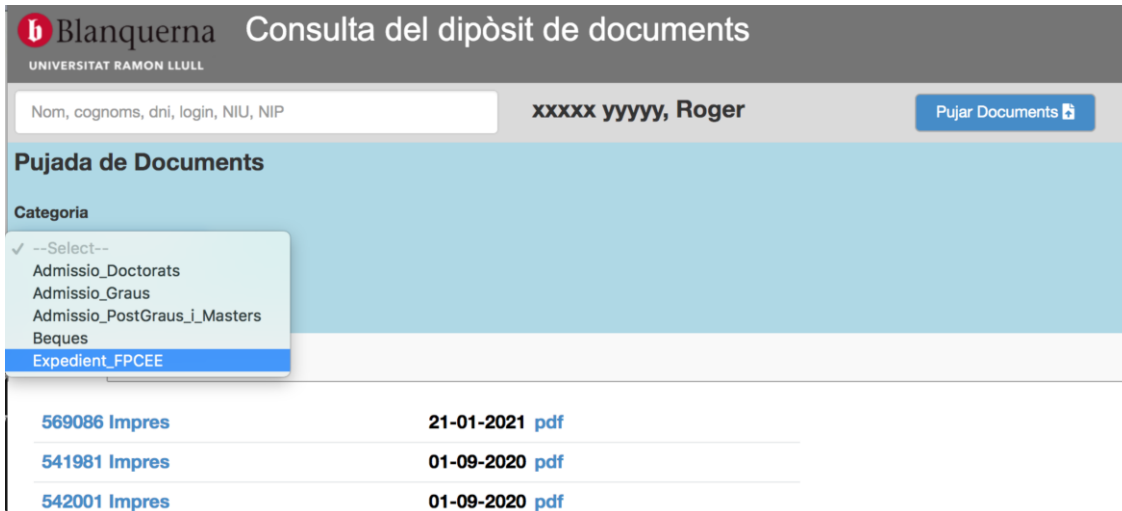


The screenshot shows the 'Consulta del dipòsit de documents' page on the Blanquerna website. At the top, there is a search bar with the placeholder text 'Nom, cognoms, dni, login, NIU, NIP' and a button labeled 'Pujar Documents'. The user's name 'xxxxx yyyyy, Roger' is displayed next to the search bar. Below the search bar, there are two dropdown menus: 'Categoria' (set to 'Expedient_FPCEE') and 'Tipus Document' (set to '--Select--'). A navigation bar at the bottom of the page shows 'Matricula', 'Practiques' (selected), and 'Preins'. The main content area displays a list of documents with the following details:

570331 Annex_Conveni	26-01-2021 pdf
570390 Annex_Conveni	26-01-2021 pdf
507654 Annex_Conveni	19-02-2020 pdf
556323 Annex_Conveni	31-01-2020 pdf

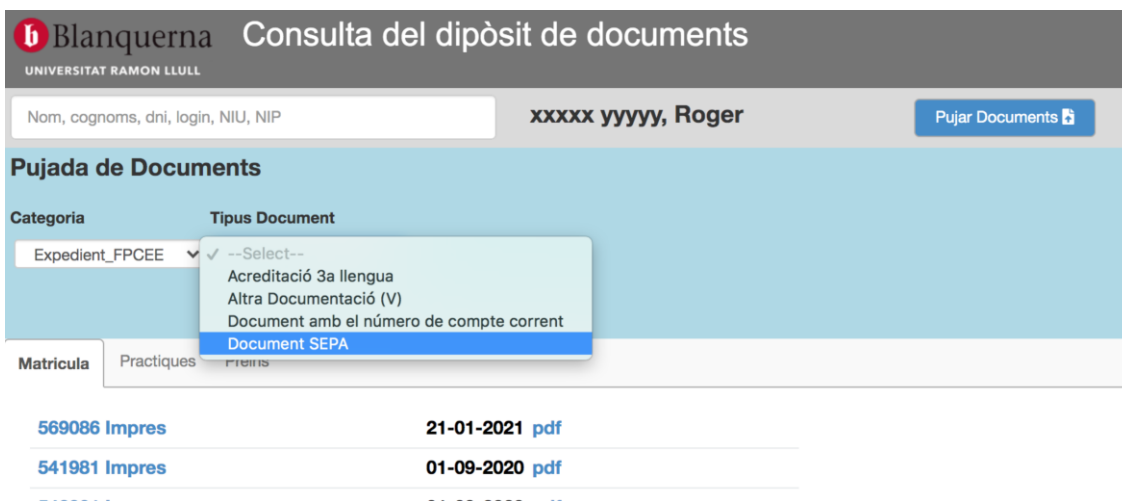
At the bottom of the page, a status bar indicates 'Practiques: 4/4 Total: 99/99'.

A continuació s'ha de seleccionar la categoria *Expedient* del teu centre, Expedient_FPCEE, Expedient_FCS o bé Expedient_FCRI en funció del centre on estiguis matriculat aquell any. Si tens expedients vigents en més d'un centre hauràs de pujar el document als dos expedients, si així se't demana.



Document	Data	Tipus
569086 Impres	21-01-2021	pdf
541981 Impres	01-09-2020	pdf
542001 Impres	01-09-2020	pdf

Un cop triada la categoria amb l'expedient del teu centre, has de triar el tipus de document que vols pujar, en aquest cas el Document SEPA signat pel titular del compte.



Document	Data	Tipus
569086 Impres	21-01-2021	pdf
541981 Impres	01-09-2020	pdf
542001 Impres	01-09-2020	pdf

Si el procés s'ha fet correctament, a la part superior dreta, durant uns segons, hi apareixerà un cartell de color verd que dirà: "S'ha pujat el document correctament".

Si s'ha produït un error, el cartell serà vermell i dirà: "Error al pujar el document". En cas que hi hagi hagut un error, el document no haurà arribat a Blanquerna.

Un cop pujat el document o documents, els heu de poder visualitzar a la solapa *Expedient* del centre tirat.

En aquest [vídeo](#) s'explica pas a pas com pujar un arxiu.